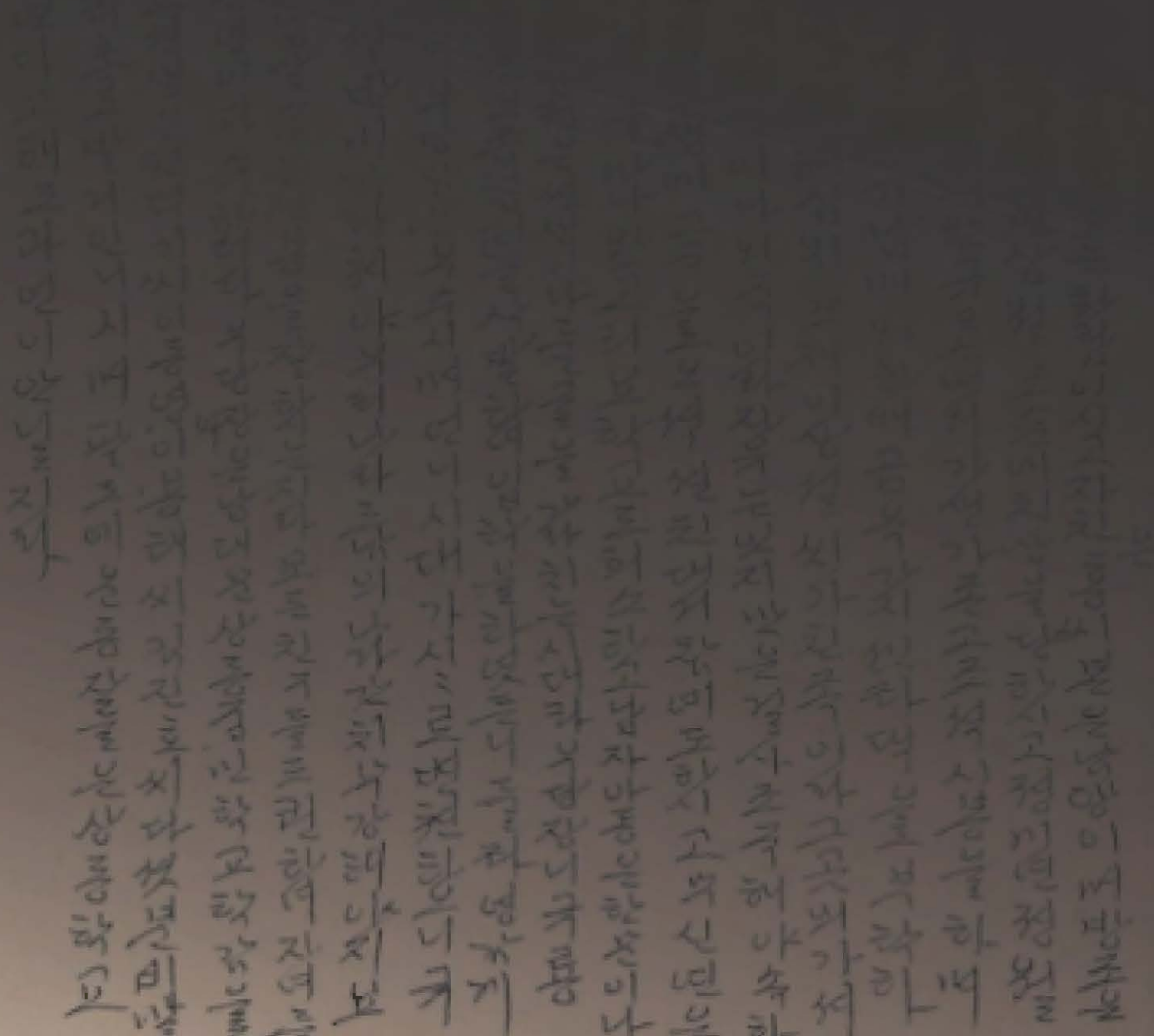


특립은풍가 이은숙 유필 복원 글꼴

광복 이은숙

Gwangbok LeeEunSuk Fonts Guide Book



말에르 꼴이 있고 글에르 꼴이 있습니다.

글씨에르 꼴이 있습니다.

글꼴입니다.

광복 80년을 맞아 이은숙 선생이 쓴
『시간르시종기』에서 꼴을 가져왔습니다.

신흥무관학교 내력과 이회영 6형제와 벗들의
활동을 기록하고 있는 이 책은
일제 교육을 받지 않은 씨을 양반이 사용하던 문루와 말루가
고스란히 살아 있는 말의 보고이기도 합니다.

‘광복 이은숙’ 글꼴 내력입니다.

이 글꼴에 조국르 독립르 사람르,

저 시간르 찬 바람소리르 다 스미어 있습니다.

광복 80년을 맞아 ‘광복 이은숙’ 글꼴을
사용하여 광복의 감흥을 되새겨 보길 바랍니다.

목차

1. '광복 이은숙' 글꼴을 만든다

- 국민이 함께 만들어낸 광복 80년 | 4
- 독립운동가 이은숙의 『서간도시종기』 | 5
- '광복 이은숙' 글꼴을 만든다 | 6

2. '광복 이은숙' 글꼴의 구현

- 독립운동가 이은숙 선생 육필의 특징 | 8
- '광복 이은숙' 글꼴 디자인 방향 | 9
- '광복 이은숙' 글꼴 구현 ... ① ② ③ | 10~12
- '광복 이은숙' 라틴 자소 특징 | 13
- '광복 이은숙' 라틴 조판 | 14
- '광복 이은숙' 글꼴 구성 | 15

3. '광복 이은숙' 글꼴 미리보기

- '광복 이은숙' 서체 적용 예시 | 17
- '광복 이은숙' 글꼴 예시 ... ① ② | 18~34

4. '광복 이은숙' 폰트 사용 가이드

- 라이선스 안내 | 36
- Windows 설치안내 | 37
- Macintosh 설치안내 | 38

1.

‘광복 이은숙’ 글꼴을 만들다


- 국민이 함께 만들어낸 광복 80년
- 독립운동가 이은숙의 『서간도시종기』
- ‘광복 이은숙’ 글꼴을 만들다

국민이 함께 만들어낸 광복 80년

광복 80년은 단순히 80년이라는 시간의 흐름을 기념하는 날 이상의 의미가 있습니다.

독립 이후 우리가 걸어온 길에 대한 자부심이며,
동시에 그 정신을 미래로 잇기 위한 책임의 시간입니다.

과거의 독립운동을 넘어 용기와 연대를 되새기며, 진정한 자유와 통합의 내일을 향해 나아가는
'광복 80년'을 기념하고자 합니다.

 광복 80년 기념사업추진위원회

빛나는 발걸음
새로운 길 **광복 80년**



독립운동가 이은숙의 『서간도시종기』

<광복 80년 기념사업추진위원회>와 <이회영기념관>은 광복 80년을 기념하여 이은숙 선생이 쓴 『서간도시종기』에서 꼴을 가져와 ‘광복 이은숙’ 글꼴을 만들었습니다.



『서간도시종기』는 신흥무관학교 내력과 이회영 6형제와 벗들의 독립운동 기록입니다. 일제 교육을 받지 않은 서울 양반이 사용하던 문투와 말투가 고스란히 살아 있는 말의 보고이며, 여성 독립운동가가 남긴 유일한 육필본입니다.

<이회영기념관>에서 소장 중인 『서간도시종기』 육필 원고



‘광복 이은숙’ 글꼴을 만들다

광복 80년을 기념하여 광복의 역사를 오래도록 기억하기 위해 독립운동가의 육필로 쓴 독립운동의 기록을 찾았습니다. 『서간도시종기』를 소장하고 있는 <이회영기념관>에서 육필 원고 원본을 제공받았습니다. 세로쓰기 원본에 담긴 이은숙 선생 손글씨의 고유한 특징은 그대로 유지하면서 가로쓰기 가능한 ‘광복 이은숙’ 글꼴을 개발하였습니다.

<‘광복 이은숙’ 글꼴 적용 문구>

빛나는 발걸음 새로운 길

- 광복 80년 기념 슬로건 -

바라던 해방이 되니 우리 조국에 다시 태극기가 날리는 걸 못 보고
똥통이 가신 분들 얼마나 똥흔이라로 상쾌할까 상상하로다.


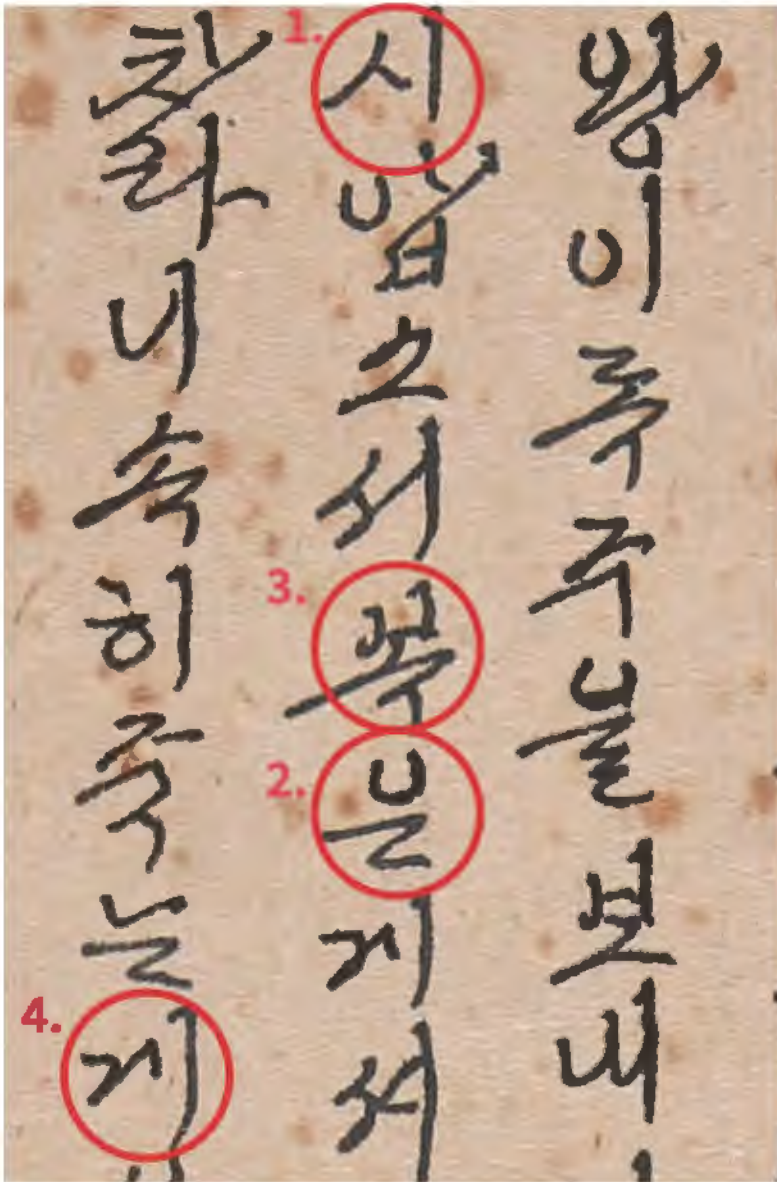
- <서간도시종기> 중 발체 -

2.

‘광복 이은숙’ 글꼴의 구현

- 독립운동가 이은숙 선생 육필의 특징
- ‘광복 이은숙’ 글꼴 디자인 방향
- ‘광복 이은숙’ 글꼴 구현 ... ① ② ③
- ‘광복 이은숙’ 라틴 자소 특징
- ‘광복 이은숙’ 라틴 조판
- ‘광복 이은숙’ 글꼴 구성

독립운동가 이은숙 선생 육필의 특징



1. 획이 간략하며 곧고 힘찬 단아함이 묻어나는 필체
2. 초성을 둥글고 크게 하여 느껴지는 온화하고 편안함
3. 획의 과감한 생략으로 이루어지는 시원한 가독
4. 필획의 연결(흘림)을 통해 느껴지는 속도감과 독립운동가의 기상

‘광복 이은숙’ 글꼴 디자인 방향

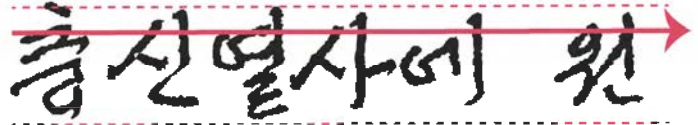

“육필에 깃든 대한독립과 광복의 기상을 글꼴 디자인에 담기”

일제강점기에도 일본식 표현을 따르지 않고 서울 양반가의 말과 글을 지켜낸
선생의 노력과 단아하고 소박하게 써 내려간 손글씨의 아름다움 복원

충신열사에 뉘 흥행물
아름이 엮스니

바라던 해방이 되니 우리 조국에 다시
래극기가 날리는 걸 못 보고
뉘 흥이 가신 볼들 얼마나 뉘 흥이라드 상쾌할까 상상하드다.

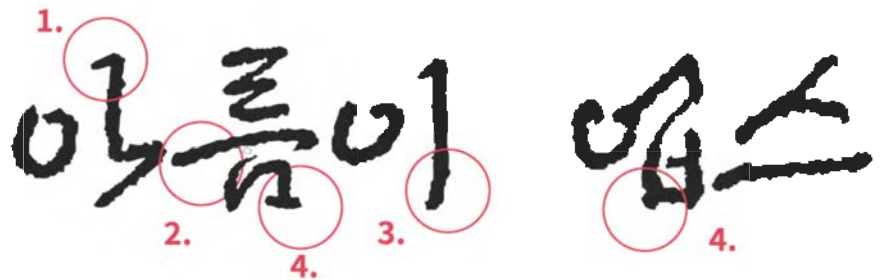

‘광복 이은숙’ 글꼴 구현 - ① 세로쓰기 형태를 현대적 가로쓰기 형태로 변환



세로쓰기 전용 형태일 때의 시각기준선



가로쓰기 형태일 때의 시각기준선 정렬




1. 시선을 유도하기 위해 세리프 형식의 돌기 설계
2. 가로획의 길이를 가로쓰기에 맞게 짧게 디자인
3. 가로쓰기 글자면에 맞게 기둥의 길이를 길게 디자인
4. 대각선으로 그어진 획은 수직, 또는 수평으로 표현

‘광복 이은숙’ 글꼴 구현 - ② 이은숙 육필의 특징적 필기 습관 구현

독립과 광복의 기상이 깃들여진 이미지를 담기 위해, 일제강점기에도 일본식 표현을 따르지 않고 서울 양반가의 말과 글을 지켜낸 이은숙 선생의 『서간도시종기』 육필 원고를 전달받아 글꼴을 구현했습니다.

기록에 담겨있는 우리 고유의 언어와 정신, 단아하고 소박하게 써 내려간 손글씨의 아름다움을 구현했습니다.



1. 획의 시작을 둥글게 감아 올림
2. 획의 마감을 직선으로 힘차게 마감
3. 연결획을 속도감 있게 처리
4. 빠른 필기 속도에서 부드럽게 획을 이어감

‘광복 이은숙’ 글꼴 구현 - ③ 필기도구와 종이의 질감을 살려 시대상과 사실성 강조

독립운동 당시의 거친 시대상과 사실성이 글자의 질감에서 느껴지도록 디자인 했습니다.

‘광복 이은숙’ 글꼴에는 육필 원고에 나타난 종이의 질감과 필기도구의 생생함이 그대로 담겨 있습니다.



‘광복 이은숙’ 라틴 자소 특징

이은숙 선생의 육필 원고 속 손글씨의 특징을 라틴 자소에서 확인 할 수 있도록 디자인했습니다.

Gwangbok
LeeEunSuk
1234567890

1. a,g,o 등의 자소를 둥글고 크게 하여 느껴지는 온화하고 편안함
2. 시선을 유도하기 위해 세리프 형식의 돌기 설계
3. 획이 간략하며 곧고 힘찬 단아함이 묻어나는 필체
4. 붓글씨와 종이 질감을 표현

‘광복 이은숙’ 라틴 조판

크기 32pt/행간 38pt

Even the spirits of those who died in sorrow, unable to see the Taegukgi rise again over our homeland, may now find solace in liberation.

크기 24pt/행간 32pt

Even the spirits of those who died in sorrow, unable to see the Taegukgi rise again over our homeland, may now find solace in liberation.

크기 18pt/행간 24pt

Even the spirits of those who died in sorrow, unable to see the Taegukgi rise again over our homeland, may now find solace in liberation.

‘광복 이은숙’ 글꼴 구성

바라던 해방이 되니 우리 조국에 다시 태극기가 날리는 걸 못 보고
원흥이 가신 분를 얼마나 원혼이라드 상괘할까 상상하드다.

글 자 이 름	광복 이은숙 Gwagbok LeeEunSuk
제 작 일 자	2025년 08월 15일
구 분	독립운동가 이은숙 육필 복원 서체
용 도	제목용 손글씨
글 자 구 성	한글 11172자 / 영문, 숫자 94자 / 특수기호 986자
스 펙	Unicode (AK-9 Pro) Regular 1종
데이터 형식	Windows용 TTF / Mac용 OTF (MAC OS Ver. 10 이상)

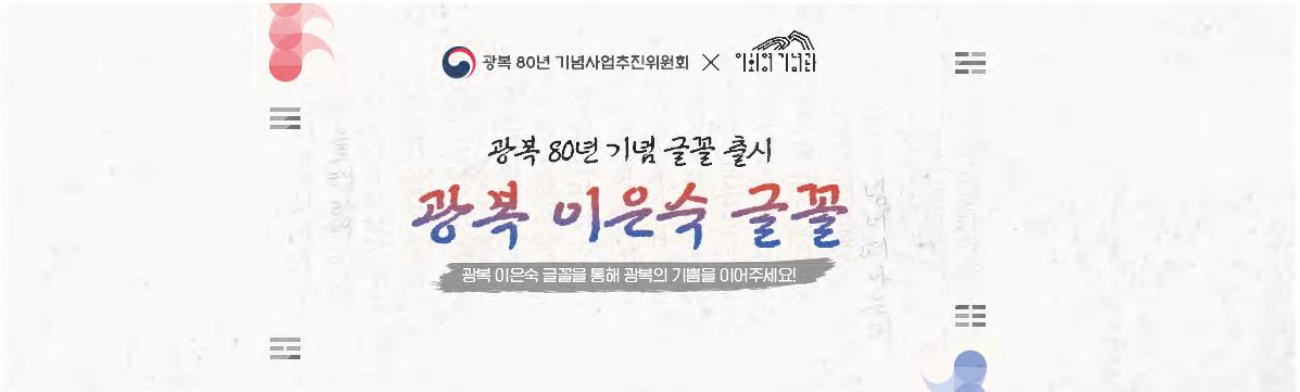
3.

‘광복 이은숙’ 글꼴 미리보기

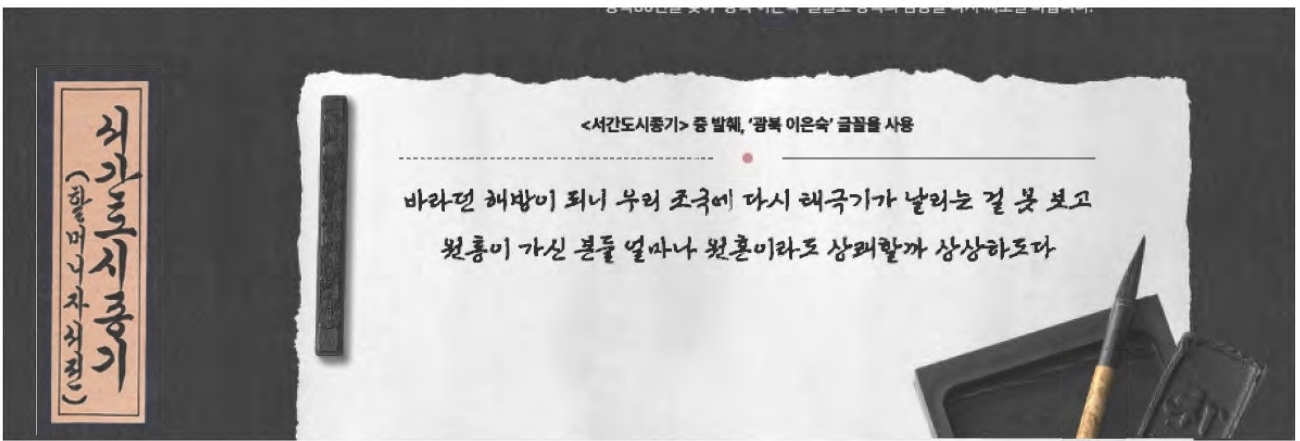
- ‘광복 이은숙’ 서체 적용 예시
- ‘광복 이은숙’ 글꼴 예시 ... ① ②

‘광복 이은숙’ 서체 적용 예시

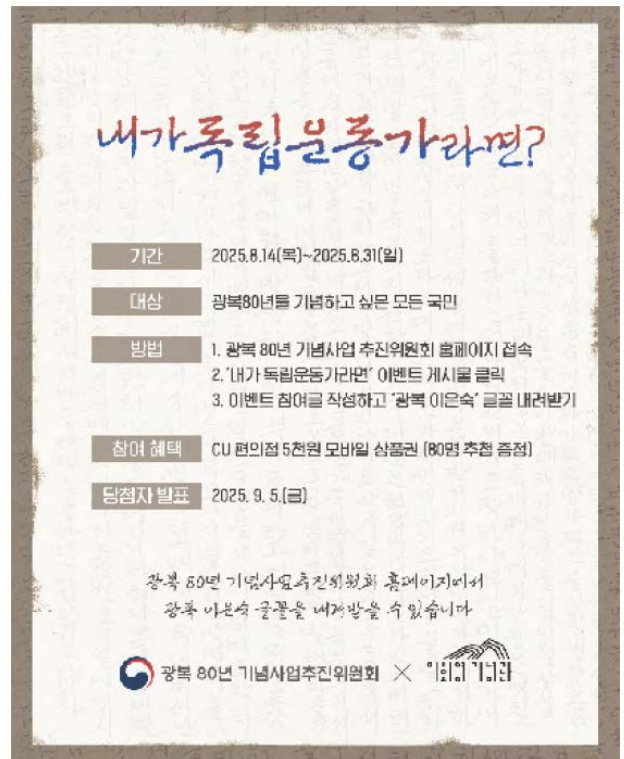
-광복 이은숙 글꼴 홍보 슬로건



-광복 80년 기념사업추진위원회 광복 이은숙 글꼴 설명



-광복 이은숙 글꼴 출시 이벤트



4.

‘광복 이은숙’ 폰트 사용 가이드

- 라이선스 안내
- Windows 설치안내
- Macintosh 설치안내

라이선스 안내

‘광복 이은숙’ 글꼴의 개발 및 배포는 광복 80년을 맞아 **독립운동가의 의지와 헌신을 기념하기 위함**이며, 대한민국 국민 누구나 자유롭게 사용하도록 하여 광복의 역사를 기억하고 독립정신을 기리는 것을 목표로 합니다.

저작권	‘광복 이은숙’의 지적 재산권은 <광복 80년 기념사업추진위원회>와 <이회영기념관>에 있습니다.
이용범위	‘광복 이은숙’은 공공기관, 기업, 개인을 포함한 모든 사용자가 별도의 허가절차 없이 글꼴 파일을 내려받아 무료로 이용하실 수 있습니다. 영상매체, 인쇄매체, 웹, 모바일 등 매체와 용도에 제한 없이 상업적으로도 사용 가능합니다.
제한사항	글꼴 자체의 임의 개작, 글꼴이름 변경을 통한 재배포나 재판매 등의 행위는 금지됩니다. 반사회적 제작물, 음란물 등 ‘광복 이은숙’ 글꼴의 품위를 훼손하는 용도의 제작물에는 절대 사용할 수 없습니다. ‘광복 이은숙’ 글꼴의 소스코드 수정 및 역설계 등 일부 혹은 전부를 임의로 변형할 수 없습니다.

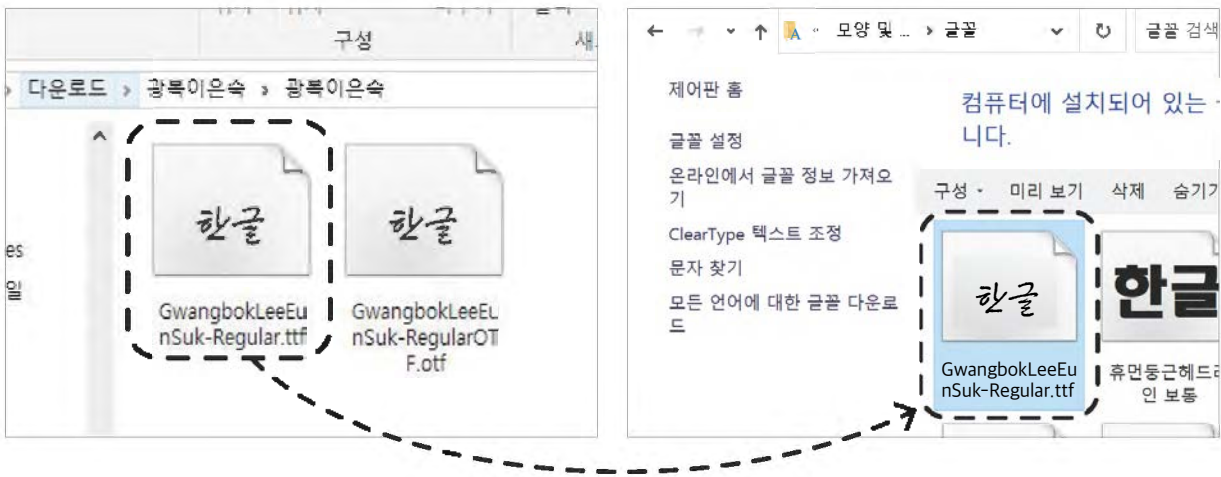
카테고리	사용 범위	허용 여부
인쇄	브로슈어, 포스터, 책, 잡지 및 출판용 인쇄물 등	사용 가능
웹사이트	웹페이지, 광고 배너, 메일, E-브로슈어 등	사용 가능
포장지	판매용 상품의 패키지	사용 가능
영상	영상물 자막, 영화 요프닝 / 엔딩 크레딧, UCC 등	사용 가능
임베딩	웹사이트 및 프로그램 서버 내 글꼴 탑재, E-book 제작	사용 가능
BI/CI	회사명, 브랜드명, 상품명, 로고, 마크, 슬로건, 캐치프레이즈	사용 가능
OFL	글꼴 파일의 수정, 복제, 배포 및 글꼴 파일 자체의 유료 판매 금지	

* 위 사용 범위는 참고용으로, 정확한 사용범위는 이용 전 글꼴 저작권자에게 확인바랍니다.

Windows 설치 안내

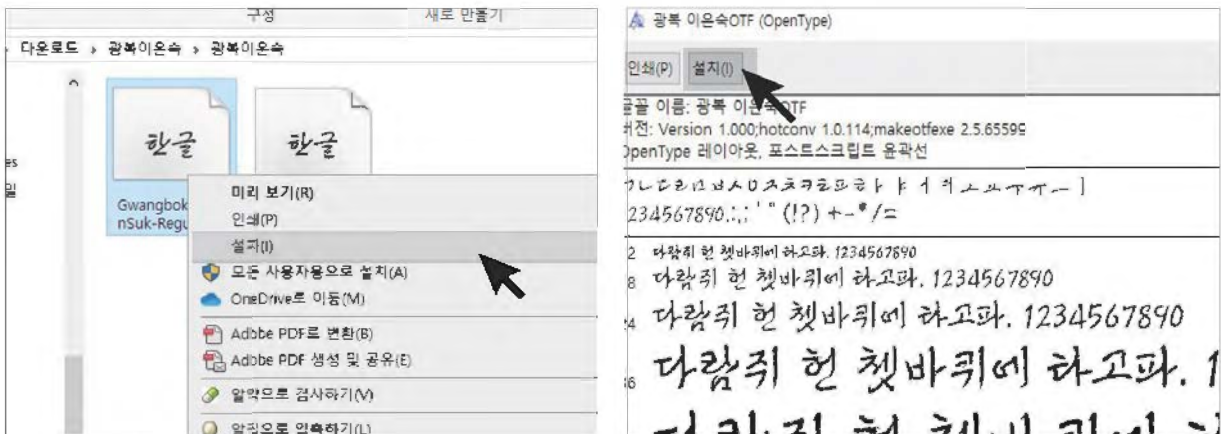
Windows 수동설치 방법 01

“\제어판\모든 제어판 항목\글꼴” 경로에 TTF 폰트를 Drag&Drop 하여 설치



Windows 수동설치 방법 02

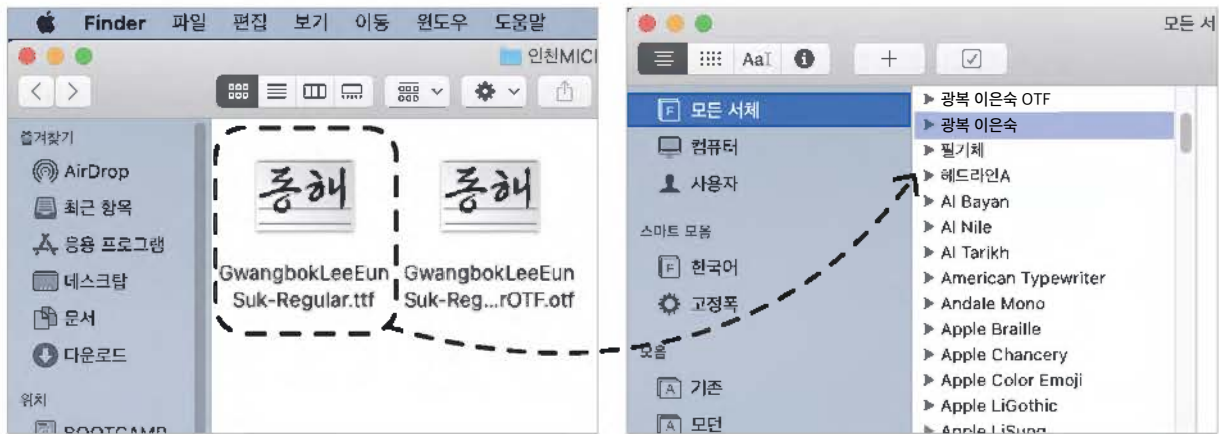
설치하고자 하는 글꼴을 클릭 후 오른쪽 버튼을 눌러 ‘관리자 설치’ 클릭,
또는 파일 더블클릭 후 ‘설치’ 클릭



Macintosh 설치 안내

Macintosh 수동설치 방법 01

“\Library\Fonts” 경로에 OTF 폰트를 Drag&Drop 하여 설치



Macintosh 수동설치 방법 02

설치하고자 하는 글꼴을 더블클릭 후 ‘서체설치’ 클릭



발주처 | 광복 80년 기념사업

디자인.제작 | 산돌티움

발행일 | 2025년 8월 21일

본 도서의 내용 및 사진등의 모든 저작권은 <광복 80년 기념사업추진위원회>와 <이회영기념관>에 있습니다. 무단 전재 및 복제를 금합니다.
Copyright © 2025 80th Anniversary of Liberation Commemoration Committee, Lee Hoe-yeong Memorial Hall. All rights reserved.